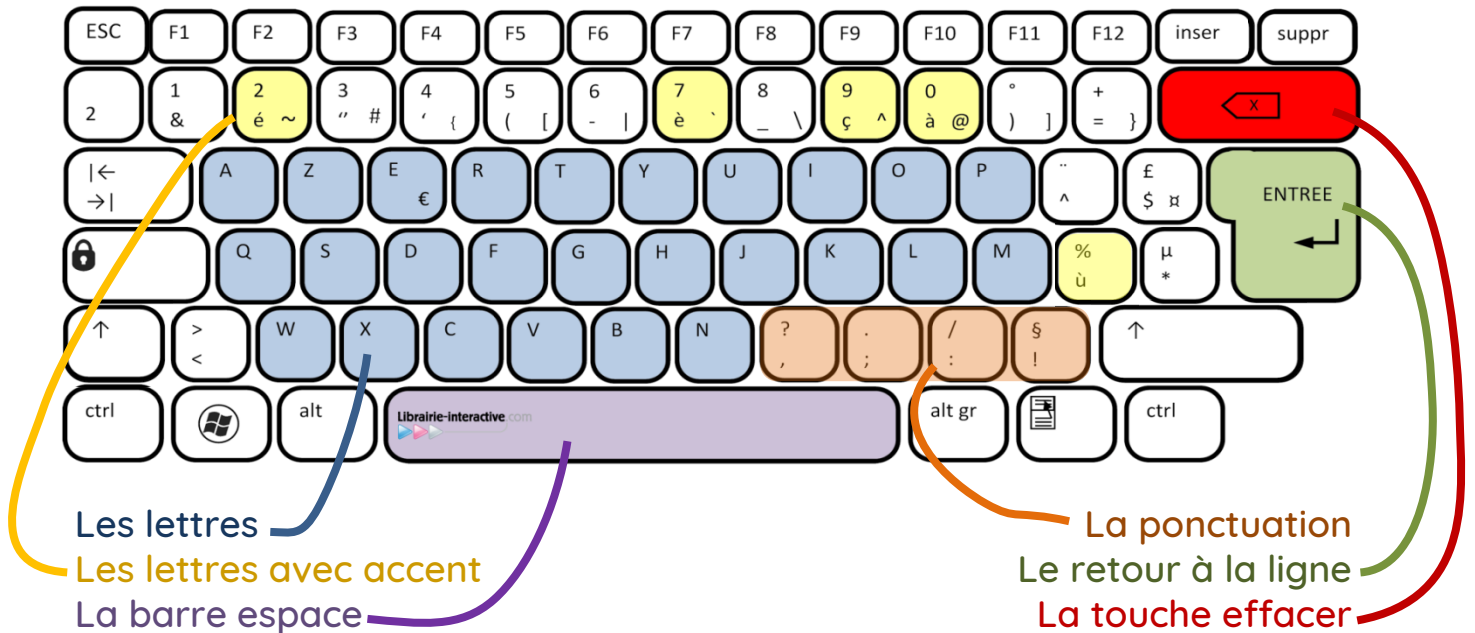
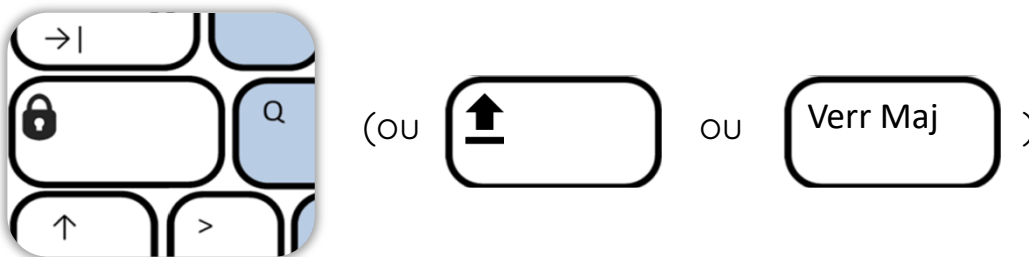


### Les différentes touches du clavier



### Taper des lettres majuscules

Pour taper des lettres en minuscules, il suffit d'appuyer sur la touche de la lettre. Mais si vous voulez une majuscule, vous devez d'abord appuyer une fois sur cette touche:

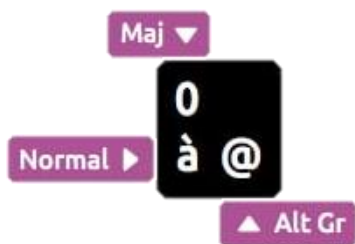


Cette touche met votre clavier en mode majuscule.

Appuyez sur les lettres que vous voulez en majuscule, puis pour taper de nouveau en minuscule, appuyez une seconde fois sur la touche 'Verr Maj'.

## Les touches avec plusieurs caractères

---



Celui en bas à gauche s'obtient en appuyant directement sur la touche.

Celui du haut s'obtient en appuyant d'abord sur la touche majuscule:

Celui en bas à droite s'obtient en appuyant d'abord sur Alt-Gr : et *en restant appuyé*.

## Placer son le curseur

---

Le curseur est la barre verticale clignotante qui indique où vous allez taper votre texte. Vous le déplacez avec la souris.

L'iceberg est très| froid

Les caractères s'effaceront  
dans ce sens



Les caractères s'ajouteront  
dans ce sens