



Quelles sont les techniques des pirates ?

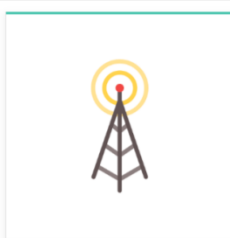
Les pirates sont des personnes qui détournent internet pour arnaquer des utilisateurs, détériorer leur matériel informatique, ou obtenir les données confidentielles d'entreprises ou d'internautes. Ils utilisent les moyens suivants :




Installer un virus ou logiciel malveillant qui détériore l'ordinateur




Exploiter les sites non sécurisés pour obtenir des informations personnelles




Obtenir les informations laissées par les internautes sur des réseaux wifi non sécurisés



Envoyer des mails frauduleux



Faire des propositions trop belles pour être vraies, pour tromper l'internaute



Se faire passer pour un proche qui a besoin d'argent

Comment protéger son ordinateur des attaques ?

Installez un **anti-virus** (Windows defender/ Avast...) et un pare-feu



Mettez régulièrement à jour vos logiciels

Les règles à appliquer pour naviguer sur internet en sécurité

1 Reconnaître les sites **fiables**

le cadenas

le « https:// »

le « .gouv.fr »

ANTS

Sécurisé https://ants.gouv.fr

Applications wR

Liberté • Égalité • Fraternité
RÉPUBLIQUE FRANÇAISE
Agence Nationale

AGENCE NATIONALE
DES TITRES SÉCURISÉS

Rechercher

2 Créer des **mots de passe sécurisés**

Un mot de passe sécurisé est un mot de passe long, composé de chiffres, lettres et caractères spéciaux, difficile à deviner par d'autres.

i En 2017, les mots de passe les plus piratés étaient : *123456, motdepasse, bienvenue, football...*

3 **Se déconnecter** de ses comptes en ligne après avoir utilisé un ordinateur public

4 Pour faire des transactions bancaires, se connecter sur un **réseau wifi sécurisé**

Comment reconnaître les mails malveillants ?

Vous pouvez reconnaître un mail malveillant grâce aux indices suivants :

- Le message comporte une **adresse e-mail bizarre**
- On me demande d'**envoyer de l'argent pour payer des frais**
- L'e-mail contient des **fautes d'orthographe**
- Le message m'adresse des **menaces irréalistes**
- L'offre contenu dans le message est **trop belle pour être vraie**
- Le message me **demande des informations personnelles**



Si vous recevez un mail malveillant, signalez-le comme SPAM.

N'oubliez pas que vous êtes maître de votre sécurité en ligne : vous pouvez éviter les attaques des pirates en faisant attention aux données personnelles que vous diffusez sur internet et en appliquant les règles de sécurité ci-dessus.

Continuez à apprendre sur lesbonsclics.fr !