

Quels sont les avantages du paiement sur Internet ?



- ✓ Avoir plus de choix
- ✓ Avoir des promotions uniquement disponibles sur Internet
- ✓ Comparer les prix sur plusieurs sites
- ✓ Gagner du temps

Quels sont les moyens de paiement sur Internet ?

Les moyens de paiement sur Internet les plus utilisés sont les suivants :

<p>La carte bancaire</p>	<p>La e-carte bleue</p>	<p>Le compte bancaire virtuel</p>
--------------------------	-------------------------	-----------------------------------

Quels produits et services acheter sur Internet ?

- Faire des courses
- Payer ses factures d'électricité, de gaz, de téléphone...
- Réserver des spectacles
- Réserver des vacances
- Acheter des vêtements

Comment réaliser un paiement sécurisé sur Internet ?

○ Avant de commencer votre paiement, assurez-vous d'avoir :

<p>Une connexion à internet sécurisée et fiable pour éviter les coupures de réseau.</p>	+	<p>Votre téléphone et votre boîte mail afin de suivre votre paiement.</p>	+	<p>Votre carte bancaire pour l'étape du paiement.</p>
-----------------------------------------------------------------------------------------	---	---------------------------------------------------------------------------	---	-------------------------------------------------------

⚠ Attention à ne pas faire vos achats en ligne en utilisant un réseau Wifi Public

1 Se connecter au site de son choix

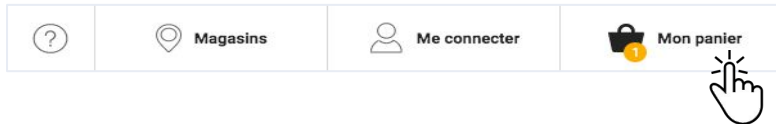
Vérifier que le site est sécurisé.



Le "s" dans le **https** de l'adresse du site Internet.

2 Sélectionner le produit de son choix.

Une fois sélectionné le produit se retrouve dans votre panier. Cliquez sur votre panier.



3 Vérifier votre commande dans le panier puis validez.

Panier (1)	15€
Frais de livraison estimés	0€01
TOTAL (TVA incluse)	15€01

Valider mon panier



4 Passer à l'étape du paiement.

16 chiffres de votre carte bancaire

Date de validité : mois / date

Nom et prénom du détenteur de la carte bancaire

Votre carte bancaire

Numéro de carte *

Date d'expiration * Cryptogramme *

Titulaire *
Nom Prénom

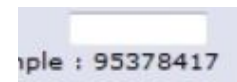
Code à 3 chiffres au dos de votre carte bancaire

5 Vérification du paiement : Active 3D Secure.

La procédure Active 3D Secure apparaît à l'écran

Code reçu par SMS sur votre téléphone.

Ecrivez le code à 8 chiffres reçu par SMS.



6 Réception du mail de confirmation du paiement.



Pensez à vérifier dans vos courriers indésirables ou SPAM et veillez à conserver votre mail de confirmation.

Comment faire en cas de paiement refusé ?

Vous pouvez essayer à nouveau, en cas d'échec, voici les raisons possibles :



Le site ou la banque bloque le paiement.



Problème technique sur le site Internet.



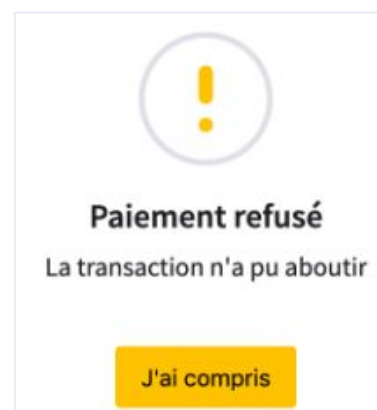
Nouvelle carte bleue pas activée.



Solde bancaire insuffisant.



Opposition à votre carte bancaire après un vol. .



Rappel :



Pour le paiement sur Internet vous ne devez jamais communiquer votre code de carte bancaire à 4 chiffres.

Continuez à apprendre sur lesbonsclics.fr !